


Nom du produit

Qh

(Driver extérieur)

Description technique

Design essentiel et propre pour un projecteur qui devient protagoniste de l'espace à travers de son style décisif. Corps en aluminium moulé sous pression en alliage UNI EN 1706 (Faible teneur en cuivre) peint à poudre polyester. Équipé d'un anneau de suspension en acier inoxydable pour la fixation à suspension. Visserie en acier inox AISI 304. Verre trempée de type sodique de calcium, avec épaisseur 5 mm. Assurée transparence du 91%. Joints en silicone. Source lumineuse à LED (lumiled), température couleur (4000 K). Haut coefficient de rendu chromatique CRI>80. Optique en PC optique.



Alimentation

Driver extérieur (aussi dans les versions DIMMABLE o DALI)
 Input voltage 230 V AC 50Hz.
 Temperature -40° +45°

Installation

Suspension

Applications

Zones commerciales, zones productives et entrepôts.

Dimensions (mm)

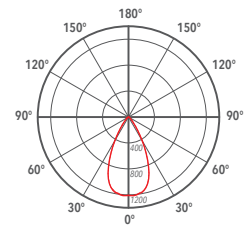
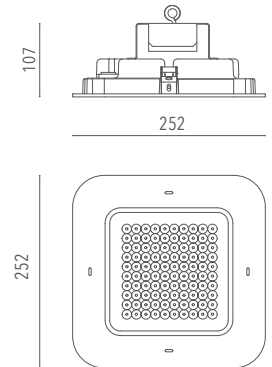
252 x 252 x 107

Couleur

Gris foncé 4

Répartition de la lumière

≥100.000 hr L85B15



C0 / C180 C90 / C270



Code	Source	Puissance	Lm (Output)	Lm (Tc=25°)	Temperature	CRI	Beams	Couleur	Control
L00QH4060BL40100	LED	100 W	13526 lm	17100 lm	4000 K	>80	60°	Gris foncé	-
L00QH4060DI40100	LED	100 W	13526 lm	17100 lm	4000 K	>80	60°	Gris foncé	Dimmer
L00QH4060DA40100	LED	100 W	13526 lm	17100 lm	4000 K	>80	60°	Gris foncé	DALI

Accessories



Connecteur rapide
 IP 2 pôles
 LKITA00000000017



Connecteur rapide
 IP 3 pôles
 LKITA00000000003

LANZINI indique dans les catalogues le flux lumineux de sortie du luminaire avec une tolérance de ± 10% par rapport à la valeur indiquée. Le total W indique la puissance totale absorbée par le système LED + alimentation qui ne dépasse pas le 10% de la valeur indiquée.